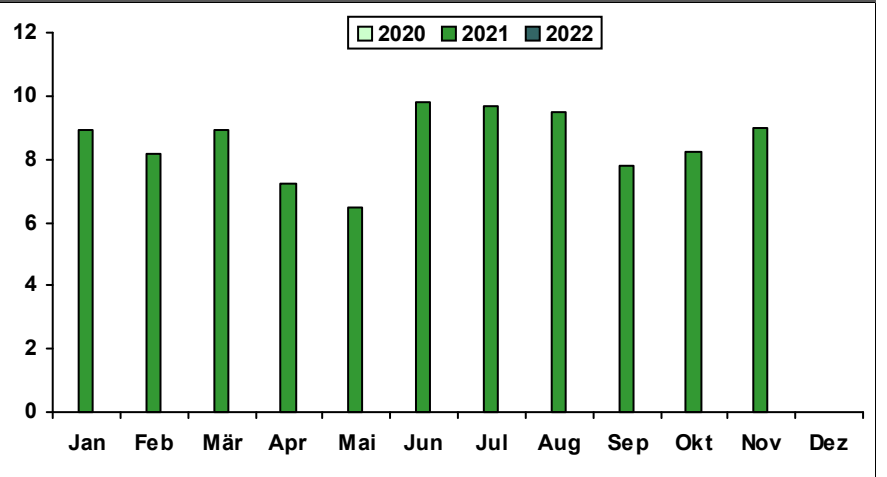


Monatsauswertung der Verbrauchswerte 2020 - 2022

Liegenschaft	Umweltamt	Kostenstelle	79/0
Straße, Nr.	Galvanistraße	28	Nettofläche (m²)
			6.980

E. Strom Monatsverbräuche 2020 bis 2022 in MWh

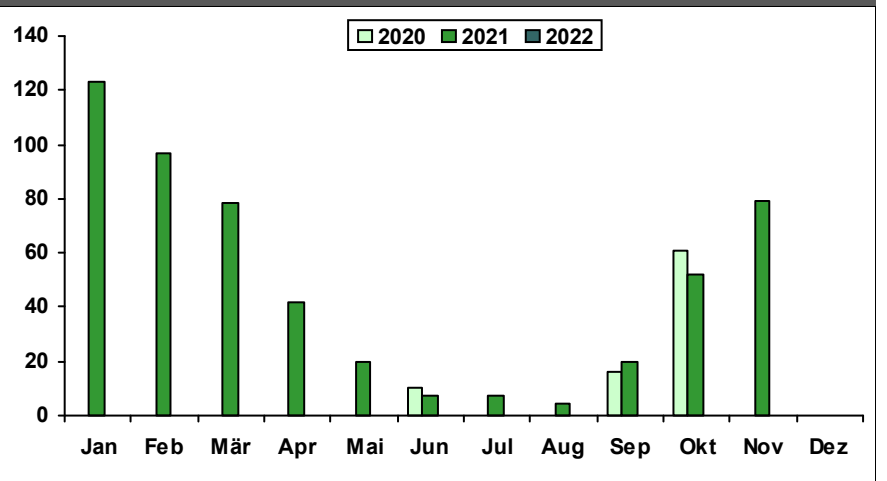
	2020	2021	2022	
Jan		8,9		MWh
Feb		8,2		MWh
Mär		8,9		MWh
Apr		7,2		MWh
Mai		6,5		MWh
Jun		9,8		MWh
Jul		9,7		MWh
Aug		9,5		MWh
Sep		7,8		MWh
Okt		8,3		MWh
Nov		9,0		MWh
Dez				MWh
Jahr	0,0	116,4	0,0	MWh
Jahr/m²	0	17	0	kWh/m²a



von	bis	Kommentar
Jan 2018	Dez 2020	Fehlende Verbrauchserfassungen bitte nachreichen
Jan 2021		Zähler werden wieder abgelesen

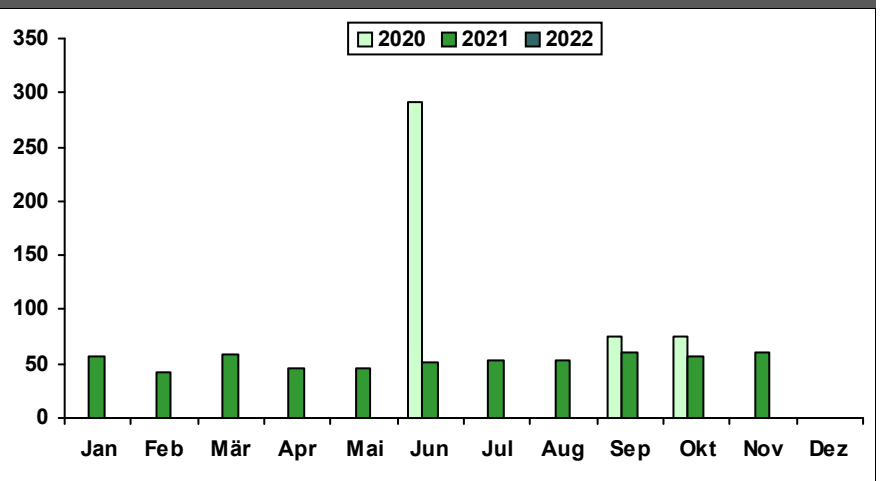
H. Heizenergie Monatsverbräuche 2020 bis 2022 in MWh

	2020	2021	2022	
Jan		123,1		MWh
Feb		96,7		MWh
Mär		78,6		MWh
Apr		41,8		MWh
Mai		19,8		MWh
Jun	10,6	7,5		MWh
Jul		7,1		MWh
Aug		4,2		MWh
Sep	16,3	19,5		MWh
Okt	60,9	52,4		MWh
Nov		79,1		MWh
Dez				MWh
Jahr	555,6	555,9	0,0	MWh
Jahr/m²	80	80	0	kWh/m²a



W. Wasser Monatsverbräuche 2020 bis 2022 in m³

	2020	2021	2022	
Jan		56,1		m³
Feb		43,0		m³
Mär		57,7		m³
Apr		46,0		m³
Mai		45,6		m³
Jun	291,6	52,2		m³
Jul		53,5		m³
Aug		52,7		m³
Sep	74,7	60,0		m³
Okt	75,4	57,2		m³
Nov		61,0		m³
Dez				m³
Jahr	1.175,0	637,6	0,0	m³
Jahr/m²	168	91	0	l/m²a



von	bis	Kommentar
Jun 2020	Jun 2020	Verbrauchsanstieg. Ursache? Bitte Rückmeldung