

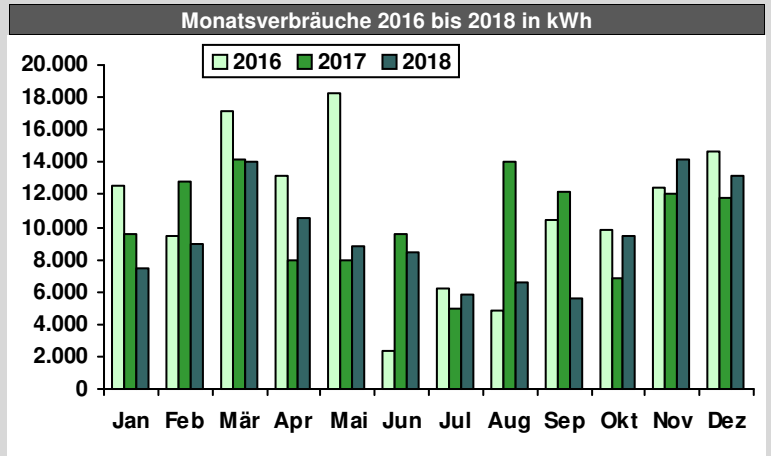
Monatsauswertung der Verbrauchswerte 2018

Liegenschaft	Fraport-Arena (ehem. Ballsporthalle)			Erfassungsblatt	1
Straße, Nr.	Silostraße	46	.	Nettofläche (m²)	10.314

Zählwerk	(E1 - HT)	E.1.0.0 - HT
EVU und Zählernummer	MNV 51245	
Verbrauchsart	Strom	
Verbrauchsbereich	Gesamt	
Multiplikator und Einheit	x 200 kWh	

Zählerwechsel			
Einbaudatum	27.08.2013	Nummer des Vorgängerzählers	29326
Ausbaudatum		Nummer des Nachfolgerzählers	
Bemerkung			

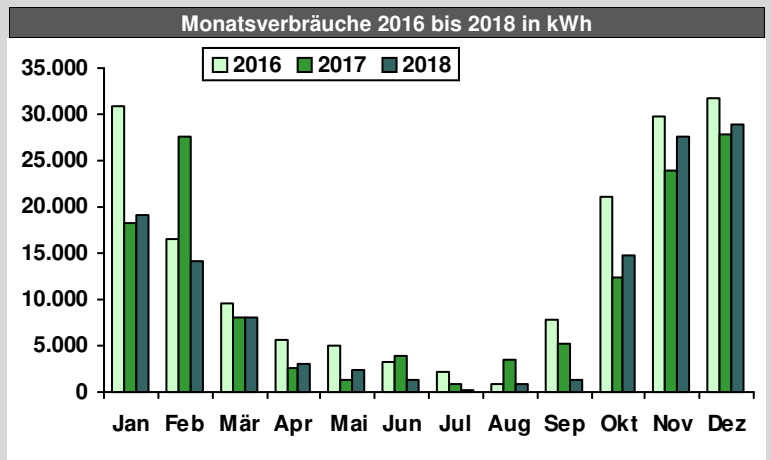
Monat	Ableseung	Zählerstand	Verbrauch
	01.01.2018	2.714	kWh
Januar	01.02.2018	2.751	7.400
Februar	01.03.2018	2.796	9.000
März	01.04.2018	2.866	14.000
April	01.05.2018	2.919	10.600
Mai	01.06.2018	2.963	8.800
Juni	01.07.2018	3.005	8.400
Juli	01.08.2018	3.034	5.800
August	01.09.2018	3.067	6.600
September	01.10.2018	3.095	5.600
Oktober	01.11.2018	3.142	9.400
November	01.12.2018	3.213	14.200
Dezember	01.01.2019	3.279	13.200
Jahr 2018			113.000



Zählwerk	(E1 - NT)	E.1.0.0 - NT
EVU und Zählernummer	MNV 51245	
Verbrauchsart	Strom	
Verbrauchsbereich	Gesamt	
Multiplikator und Einheit	x 200 kWh	

Zählerwechsel			
Einbaudatum	27.08.2013	Nummer des Vorgängerzählers	29326
Ausbaudatum		Nummer des Nachfolgerzählers	
Bemerkung			

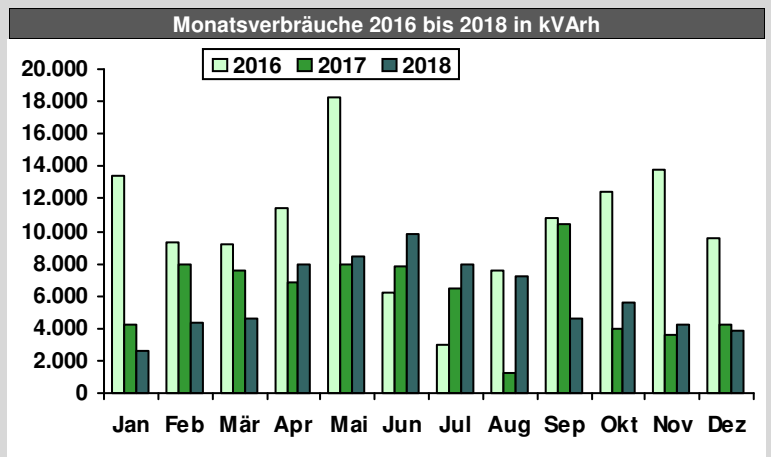
Monat	Ableseung	Zählerstand	Verbrauch
	01.01.2018	3.364	kWh
Januar	01.02.2018	3.460	19.200
Februar	01.03.2018	3.531	14.200
März	01.04.2018	3.571	8.000
April	01.05.2018	3.586	3.000
Mai	01.06.2018	3.598	2.400
Juni	01.07.2018	3.604	1.200
Juli	01.08.2018	3.605	200
August	01.09.2018	3.609	800
September	01.10.2018	3.615	1.200
Oktober	01.11.2018	3.689	14.800
November	01.12.2018	3.827	27.600
Dezember	01.01.2019	3.972	29.000
Jahr 2018			121.600



Zählwerk	(E2 - HT)	E.1.0.0 - HT
EVU und Zählernummer	MNV 51245,1	
Verbrauchsart	Strom	
Verbrauchsbereich	Gesamt	
Multiplikator und Einheit	x 200 kVArh	

Zählerwechsel			
Einbaudatum	27.08.2013	Nummer des Vorgängerzählers	29326,1
Ausbaudatum		Nummer des Nachfolgerzählers	
Bemerkung			

Monat	Ableseung	Zählerstand	Verbrauch
	01.01.2018	2.491	kVArh
Januar	01.02.2018	2.504	2.600
Februar	01.03.2018	2.526	4.400
März	01.04.2018	2.549	4.600
April	01.05.2018	2.589	8.000
Mai	01.06.2018	2.631	8.400
Juni	01.07.2018	2.680	9.800
Juli	01.08.2018	2.720	8.000
August	01.09.2018	2.756	7.200
September	01.10.2018	2.779	4.600
Oktober	01.11.2018	2.807	5.600
November	01.12.2018	2.828	4.200
Dezember	01.01.2019	2.847	3.800
Jahr 2018			71.200



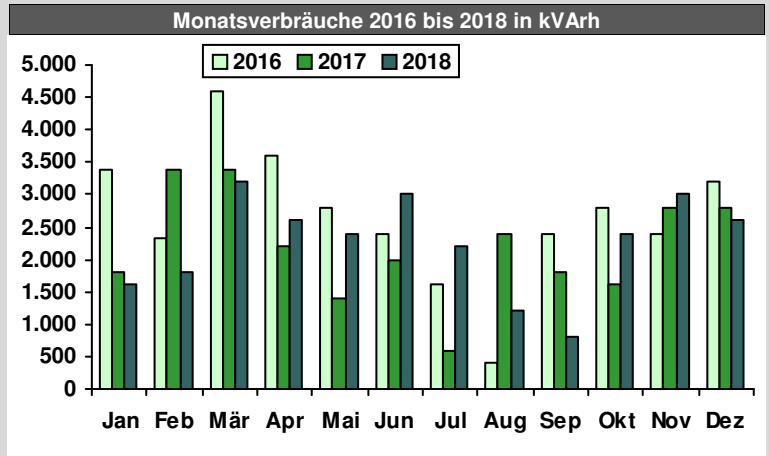
Monatsauswertung der Verbrauchswerte 2018

Liegenschaft	Fraport-Arena (ehem. Ballsporthalle)			Erfassungsblatt	1
Straße, Nr.	Silostraße	46	.	Nettofläche (m²)	10.314

Zählwerk	(E2 - NT)	E.1.0.0 - NT
EVU und Zählernummer		MNV 51245,1
Verbrauchsart		Strom
Verbrauchsbereich		Gesamt
Multiplikator und Einheit		x 200 kVArh

Zählerwechsel			
Einbaudatum	27.08.2013	Nummer des Vorgängerzählers	29326,1
Ausbaudatum		Nummer des Nachfolgerzählers	
Bemerkung			

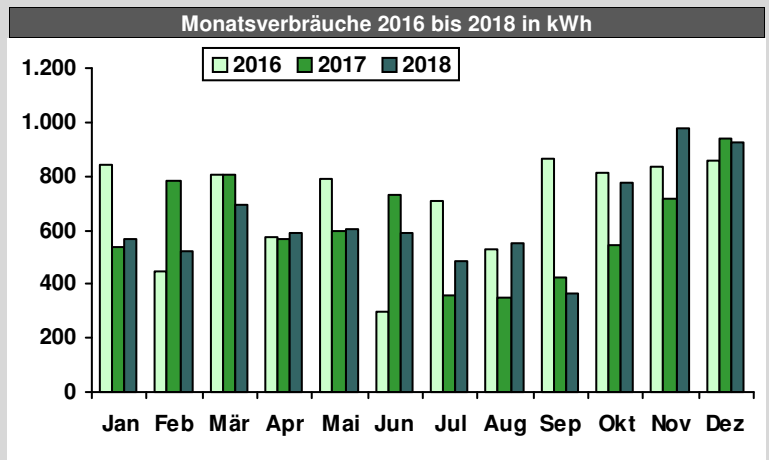
Monat	Ableseung	Zählerstand	Verbrauch
	01.01.2018	687	kVArh
Januar	01.02.2018	695	1.600
Februar	01.03.2018	704	1.800
März	01.04.2018	720	3.200
April	01.05.2018	733	2.600
Mai	01.06.2018	745	2.400
Juni	01.07.2018	760	3.000
Juli	01.08.2018	771	2.200
August	01.09.2018	777	1.200
September	01.10.2018	781	800
Oktober	01.11.2018	793	2.400
November	01.12.2018	808	3.000
Dezember	01.01.2019	821	2.600
Jahr 2018			26.800



Zählwerk	(E3 - ET)	E.1.1.0 - ET
EVU und Zählernummer		SF 6210475
Verbrauchsart		Strom
Verbrauchsbereich		Cafeteria
Multiplikator und Einheit		x 1 kWh

Zählerwechsel			
Einbaudatum		Nummer des Vorgängerzählers	
Ausbaudatum		Nummer des Nachfolgerzählers	
Bemerkung: Strom-Unterzähler der Cafeteria.			

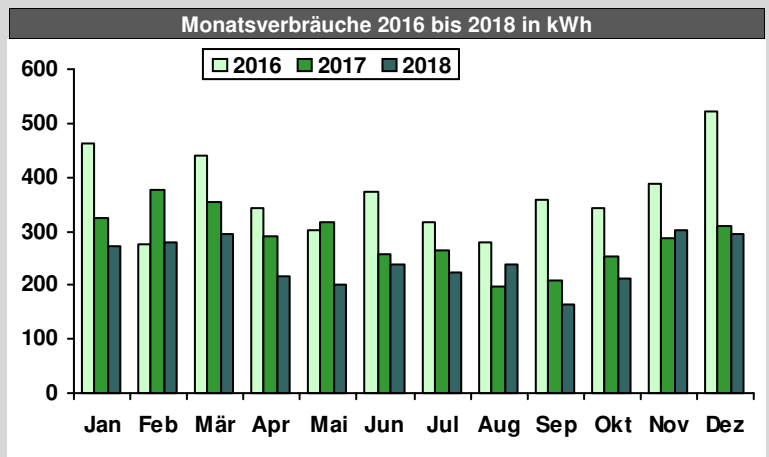
Monat	Ableseung	Zählerstand	Verbrauch
	01.01.2018	124.954	kWh
Januar	01.02.2018	125.521	567
Februar	01.03.2018	126.043	522
März	01.04.2018	126.737	694
April	01.05.2018	127.326	589
Mai	01.06.2018	127.933	607
Juni	01.07.2018	128.519	586
Juli	01.08.2018	129.005	486
August	01.09.2018	129.556	551
September	01.10.2018	129.921	365
Oktober	01.11.2018	130.694	773
November	01.12.2018	131.674	980
Dezember	01.01.2019	132.597	923
Jahr 2018			7.643



Zählwerk	(E4 - ET)	E.1.2.0 - ET
EVU und Zählernummer		SF 6210476
Verbrauchsart		Strom
Verbrauchsbereich		DW
Multiplikator und Einheit		x 1 kWh

Zählerwechsel			
Einbaudatum		Nummer des Vorgängerzählers	
Ausbaudatum		Nummer des Nachfolgerzählers	
Bemerkung: Strom-Unterzähler der Dienstwohnung.			

Monat	Ableseung	Zählerstand	Verbrauch
	01.01.2018	158.005	kWh
Januar	01.02.2018	158.277	272
Februar	01.03.2018	158.557	280
März	01.04.2018	158.852	295
April	01.05.2018	159.068	216
Mai	01.06.2018	159.271	203
Juni	01.07.2018	159.508	237
Juli	01.08.2018	159.731	223
August	01.09.2018	159.971	240
September	01.10.2018	160.135	164
Oktober	01.11.2018	160.346	211
November	01.12.2018	160.647	301
Dezember	01.01.2019	160.940	293
Jahr 2018			2.935



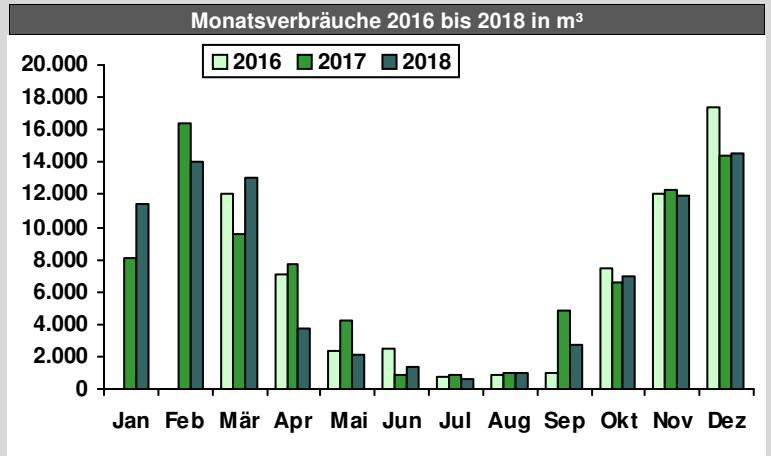
Monatsauswertung der Verbrauchswerte 2018

Liegenschaft	Fraport-Arena (ehem. Ballsporthalle)			Erfassungsblatt	1
Straße, Nr.	Silostraße	46	.	Nettofläche (m²)	10.314

Zählwerk	(H1 - ET)	H.1.1.0 - ET
EVU und Zählernummer		MNV 18
Verbrauchsart		Erdgas
Verbrauchsbereich		Sporth. Vb
Multiplikator und Einheit		x 1 m³

Zählerwechsel			
Einbaudatum	15.03.2016	Nummer des Vorgängerzählers	125
Ausbaudatum		Nummer des Nachfolgerzählers	
Bemerkung	Gas-Hauptzähler (Vb)		

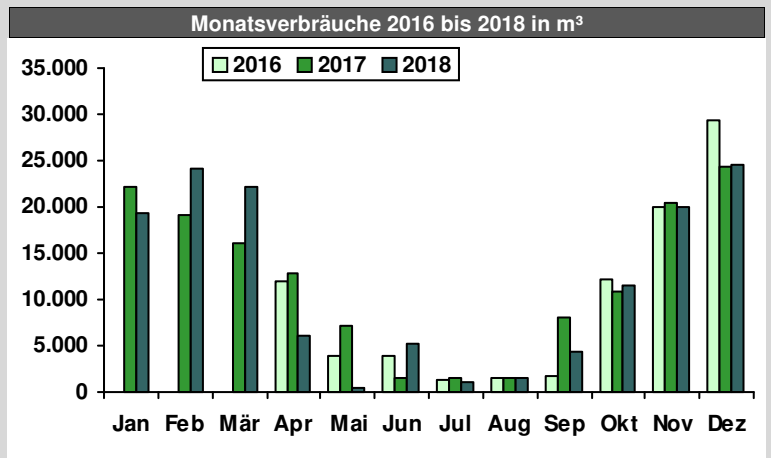
Monat	Ableseung	Zählerstand	Verbrauch
	01.01.2018	1.023.481	m³
Januar	01.02.2018	1.034.958	11.477
Februar	01.03.2018	1.049.036	14.078
März	01.04.2018	1.062.075	13.039
April	01.05.2018	1.065.760	3.685
Mai	01.06.2018	1.067.875	2.115
Juni	01.07.2018	1.069.199	1.324
Juli	01.08.2018	1.069.836	637
August	01.09.2018	1.070.830	994
September	01.10.2018	1.073.531	2.701
Oktober	01.11.2018	1.080.467	6.936
November	01.12.2018	1.092.399	11.932
Dezember	01.01.2019	1.106.923	14.524
Jahr 2018			83.442



Zählwerk	(H2 - ET)	H.1.0.0 - ET
EVU und Zählernummer		MNV 89
Verbrauchsart		Erdgas
Verbrauchsbereich		Sporth. Vn
Multiplikator und Einheit		x 1 m³

Zählerwechsel			
Einbaudatum	01.04.2016	Nummer des Vorgängerzählers	89,1
Ausbaudatum		Nummer des Nachfolgerzählers	
Bemerkung	Gas-Hauptzähler (Vn)		

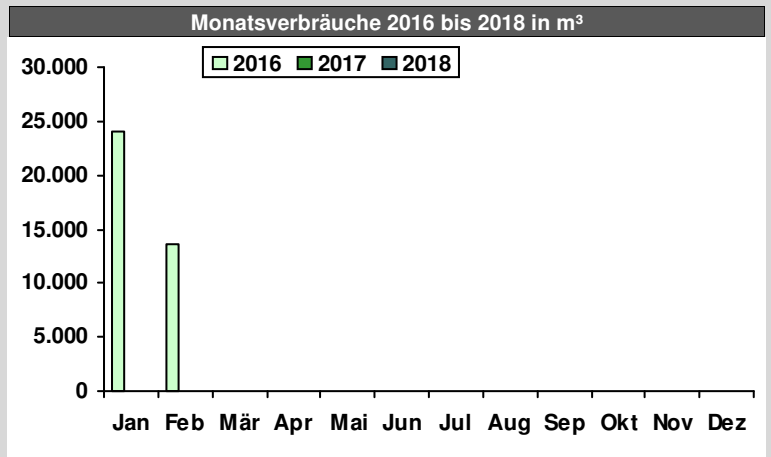
Monat	Ableseung	Zählerstand	Verbrauch
	01.01.2018	242.175	m³
Januar	01.02.2018	261.616	19.441
Februar	01.03.2018	285.675	24.059
März	01.04.2018	307.789	22.114
April	01.05.2018	313.955	6.166
Mai	01.06.2018	314.470	515
Juni	01.07.2018	319.640	5.170
Juli	01.08.2018	320.677	1.037
August	01.09.2018	322.299	1.622
September	01.10.2018	326.749	4.450
Oktober	01.11.2018	338.215	11.466
November	01.12.2018	358.183	19.968
Dezember	01.01.2019	382.779	24.596
Jahr 2018			140.604



Zählwerk	(H2 - ET)	H.1.0.0 - ET
EVU und Zählernummer		MNV 89,1
Verbrauchsart		Erdgas
Verbrauchsbereich		Sporth. Vn
Multiplikator und Einheit		x 1 m³

Zählerwechsel			
Einbaudatum	01.02.2009	Nummer des Vorgängerzählers	125
Ausbaudatum		Nummer des Nachfolgerzählers	89
Bemerkung	Gas-Hauptzähler (Vn)		

Monat	Ableseung	Zählerstand	Verbrauch
			m³
Januar			
Februar			
März			
April			
Mai			
Juni			
Juli			
August			
September			
Oktober			
November			
Dezember			
Jahr 2018			



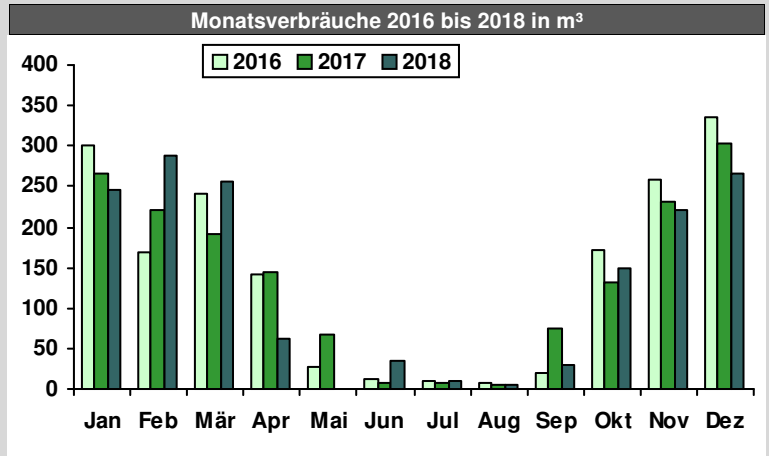
Monatsauswertung der Verbrauchswerte 2018

Liegenschaft	Fraport-Arena (ehem. Ballsporthalle)			Erfassungsblatt	1
Straße, Nr.	Silostraße	46	.	Nettofläche (m²)	10.314

Zählwerk	(H3 - ET)	H.2.0.0 - ET
EVU und Zählernummer		MNV 913096
Verbrauchsart		Erdgas
Verbrauchsbereich		DW
Multiplikator und Einheit		x 1 m³

Zählerwechsel			
Einbaudatum		Nummer des Vorgängerzählers	
Ausbaudatum		Nummer des Nachfolgerzählers	
Bemerkung	Gas-Hauptzähler der Dienstwohnung.		

Monat	Ableseung	Zählerstand	Verbrauch
	01.01.2018	30.617	m³
Januar	01.02.2018	30.863	246
Februar	01.03.2018	31.150	287
März	01.04.2018	31.406	256
April	01.05.2018	31.469	63
Mai	01.06.2018	31.469	0
Juni	01.07.2018	31.504	35
Juli	01.08.2018	31.513	9
August	01.09.2018	31.518	5
September	01.10.2018	31.549	31
Oktober	01.11.2018	31.699	150
November	01.12.2018	31.920	221
Dezember	01.01.2019	32.186	266
Jahr 2018			1.569



Zählwerk	(W1 - ET)	W.1.0.0 - ET
EVU und Zählernummer		MNV 45628
Verbrauchsart		Wasser
Verbrauchsbereich		Gesamt
Multiplikator und Einheit		x 1 m³

Zählerwechsel			
Einbaudatum	10.01.2012	Nummer des Vorgängerzählers	23223
Ausbaudatum		Nummer des Nachfolgerzählers	
Bemerkung			

Monat	Ableseung	Zählerstand	Verbrauch
	01.01.2018	11.046	m³
Januar	01.02.2018	11.359	313
Februar	01.03.2018	11.640	281
März	01.04.2018	11.910	270
April	01.05.2018	12.084	174
Mai	01.06.2018	12.172	88
Juni	01.07.2018	12.236	64
Juli	01.08.2018	12.266	30
August	01.09.2018	12.296	30
September	01.10.2018	12.337	41
Oktober	01.11.2018	12.476	139
November	01.12.2018	12.815	339
Dezember	01.01.2019	13.212	397
Jahr 2018			2.166

