

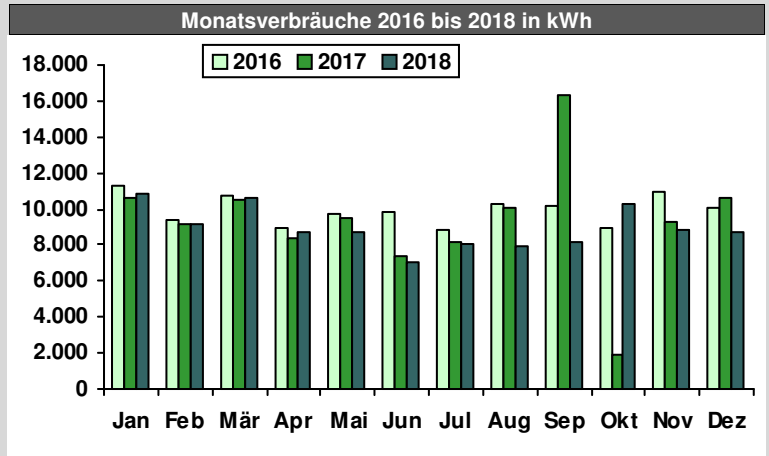
Monatsauswertung der Verbrauchswerte 2018

Liegenschaft	Archäologisches Museum	Erfassungsblatt		1	
Straße, Nr.	Karmelitergasse	1	.	Nettofläche (m²)	3.503

Zählwerk	(E1 - HT)	E.1.0.0 - HT
EVU und Zählernummer		MNV 334325
Verbrauchsart		Strom
Verbrauchsbereich		Gesamt
Multiplikator und Einheit		x 80 kWh

Zählerwechsel			
Einbaudatum	15.08.2012	Nummer des Vorgängerzählers	0
Ausbaudatum		Nummer des Nachfolgerzählers	
Bemerkung	Einbaudatum = 1. Ablesung		

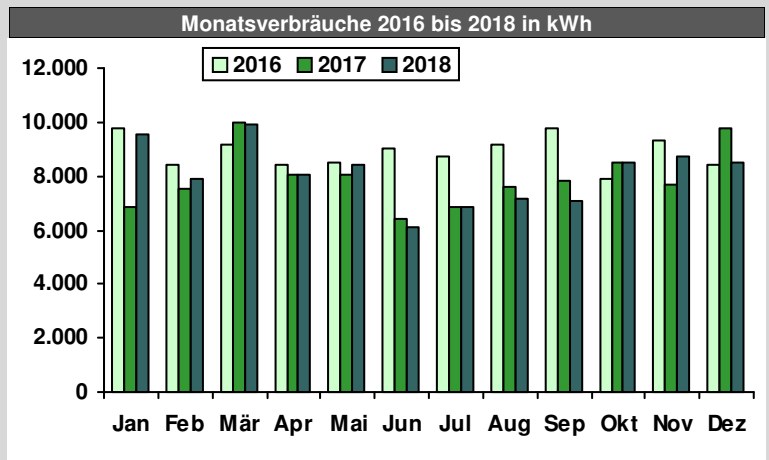
Monat	Ablesung	Zählerstand	Verbrauch
	02.01.2018	37.197	kWh
Januar	01.02.2018	37.328	10.829
Februar	01.03.2018	37.442	9.120
März	01.04.2018	37.575	10.640
April	02.05.2018	37.688	8.748
Mai	01.06.2018	37.794	8.763
Juni	02.07.2018	37.885	7.045
Juli	01.08.2018	37.983	8.101
August	03.09.2018	38.088	7.891
September	02.10.2018	38.186	8.110
Oktober	01.11.2018	38.311	10.333
November	03.12.2018	38.429	8.850
Dezember	02.01.2019	38.535	8.763
Jahr 2018			107.040



Zählwerk	(E1 - NT)	E.1.0.0 - NT
EVU und Zählernummer		MNV 334325
Verbrauchsart		Strom
Verbrauchsbereich		Gesamt
Multiplikator und Einheit		x 80 kWh

Zählerwechsel			
Einbaudatum	15.08.2012	Nummer des Vorgängerzählers	0
Ausbaudatum		Nummer des Nachfolgerzählers	
Bemerkung	Einbaudatum = 1. Ablesung		

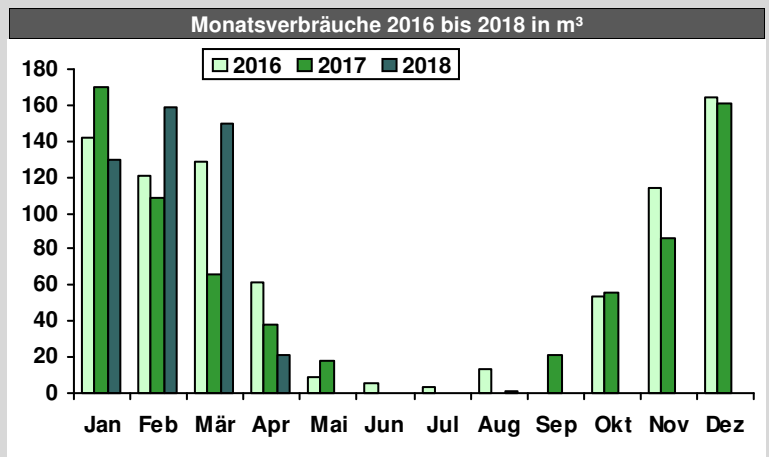
Monat	Ablesung	Zählerstand	Verbrauch
	02.01.2018	35.639	kWh
Januar	01.02.2018	35.754	9.507
Februar	01.03.2018	35.853	7.920
März	01.04.2018	35.977	9.920
April	02.05.2018	36.081	8.052
Mai	01.06.2018	36.183	8.432
Juni	02.07.2018	36.262	6.116
Juli	01.08.2018	36.345	6.861
August	03.09.2018	36.440	7.139
September	02.10.2018	36.526	7.117
Oktober	01.11.2018	36.629	8.515
November	03.12.2018	36.745	8.700
Dezember	02.01.2019	36.848	8.515
Jahr 2018			96.720



Zählwerk	(H1 - ET)	H.1.0.0 - ET
EVU und Zählernummer		MNV 20463
Verbrauchsart		Ferndampf
Verbrauchsbereich		Gesamt
Multiplikator und Einheit		x 1 m³

Zählerwechsel			
Einbaudatum	23.07.2013	Nummer des Vorgängerzählers	564
Ausbaudatum	17.08.2018	Nummer des Nachfolgerzählers	80001718
Bemerkung	Einbaudatum = 1. Ablesung		

Monat	Ablesung	Zählerstand	Verbrauch
	02.01.2018	3.219	m³
Januar	01.02.2018	3.344	129
Februar	01.03.2018	3.503	159
März	01.04.2018	3.653	150
April	02.05.2018	3.675	21
Mai	01.06.2018	3.675	0
Juni	02.07.2018	3.675	0
Juli	01.08.2018	3.675	0
August	17.08.2018	3.675	1
September			
Oktober			
November			
Dezember			
Jahr 2018			



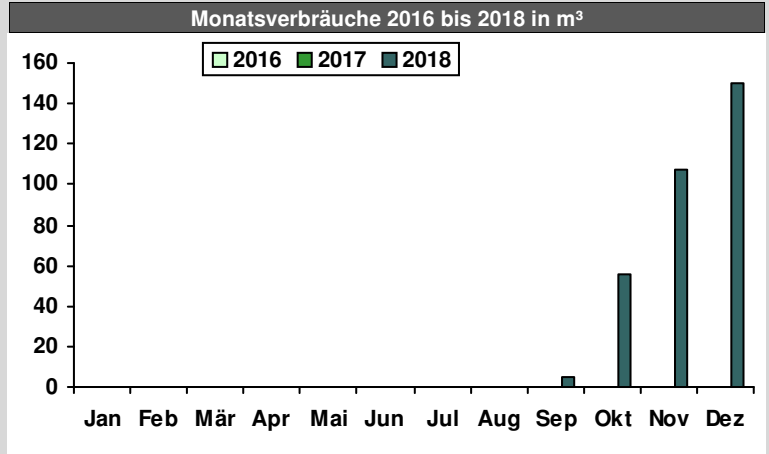
Monatsauswertung der Verbrauchswerte 2018

Liegenschaft	Archäologisches Museum			Erfassungsblatt	1
Straße, Nr.	Karmelitergasse	1	.	Nettofläche (m²)	3.503

Zählwerk	(H1 - ET)	H.1.0.0 - ET
EVU und Zählernummer	MNV 80001718	
Verbrauchsart	Fern Dampf	
Verbrauchsbereich	Gesamt	
Multiplikator und Einheit	x 1 m³	

Zählerwechsel			
Einbaudatum	17.08.2018	Nummer des Vorgängerzählers	20463
Ausbaudatum		Nummer des Nachfolgerzählers	
Bemerkung			

Monat	Ableseung	Zählerstand	Verbrauch
			m³
Januar			
Februar			
März			
April			
Mai			
Juni			
Juli			
August	03.09.2018		
September	02.10.2018	5	5
Oktober	01.11.2018	59	56
November	03.12.2018	173	107
Dezember	02.01.2019	318	150
Jahr 2018			



Zählwerk	(W1 - ET)	W.1.0.0 - ET
EVU und Zählernummer	MNV 99749	
Verbrauchsart	Wasser	
Verbrauchsbereich	Gesamt	
Multiplikator und Einheit	x 1 m³	

Zählerwechsel			
Einbaudatum	10.10.2012	Nummer des Vorgängerzählers	96981+96921
Ausbaudatum		Nummer des Nachfolgerzählers	
Bemerkung: W1 erfasst jetzt auch W2			

Monat	Ableseung	Zählerstand	Verbrauch
			m³
Januar	02.01.2018	2.757	
Januar	01.02.2018	2.804	49
Februar	01.03.2018	2.837	33
März	01.04.2018	2.882	45
April	02.05.2018	2.912	29
Mai	01.06.2018	2.975	65
Juni	02.07.2018	3.001	25
Juli	01.08.2018	3.157	161
August	03.09.2018	3.218	57
September	02.10.2018	3.256	39
Oktober	01.11.2018	3.299	44
November	03.12.2018	3.345	43
Dezember	02.01.2019	3.411	68
Jahr 2018			654

