

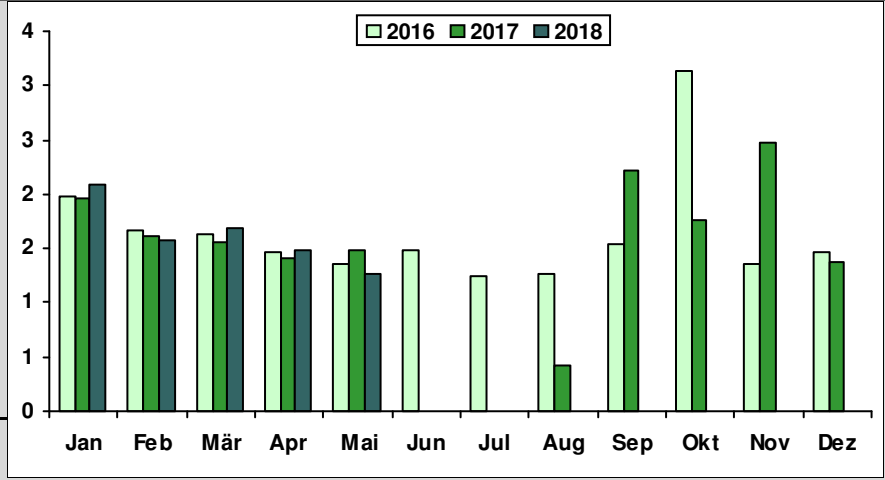
Monatsauswertung der Verbrauchswerte 2016 - 2018

Liegenschaft	Kinderzentrum Melibocusstraße (KiZ 121)		Kostenstelle	48/1
Straße, Nr.	Melibocusstraße	54	Nettofläche (m²)	982

E. Strom

Monatsverbräuche 2016 bis 2018 in MWh

	2016	2017	2018	
Jan	2,0	2,0	2,1	MWh
Feb	1,7	1,6	1,6	MWh
Mär	1,6	1,5	1,7	MWh
Apr	1,5	1,4	1,5	MWh
Mai	1,4	1,5	1,3	MWh
Jun	1,5			MWh
Jul	1,2			MWh
Aug	1,3	0,4		MWh
Sep	1,5	2,2		MWh
Okt	3,1	1,8		MWh
Nov	1,4	2,5		MWh
Dez	1,5	1,4		MWh
Jahr	19,0	18,8	19,3	MWh
Jahr/m²	19	19	20	kWh/m²a




von	bis	Kommentar
Okt 2016	Okt 2016	Mehrverbrauch. Ursache? Bitte Rückmeldung
Nov 2017	Nov 2017	Verbrauchsanstieg. Ursache? Bitte Rückmeldung

H. Heizenergie

Monatsverbräuche 2016 bis 2018 in MWh

	2016	2017	2018	
Jan				MWh
Feb				MWh
Mär				MWh
Apr				MWh
Mai				MWh
Jun				MWh
Jul				MWh
Aug				MWh
Sep				MWh
Okt				MWh
Nov				MWh
Dez				MWh
Jahr	0,0	0,0	0,0	MWh
Jahr/m²	0	0	0	kWh/m²a




von	bis	Kommentar
		Zähler kann nicht abgelesen werden

W. Wasser

Monatsverbräuche 2016 bis 2018 in m³

	2016	2017	2018	
Jan				m³
Feb				m³
Mär				m³
Apr				m³
Mai				m³
Jun				m³
Jul				m³
Aug				m³
Sep				m³
Okt				m³
Nov				m³
Dez				m³
Jahr	0,0	0,0	0,0	m³
Jahr/m²	0	0	0	l/m²a



von	bis	Kommentar
		Zähler kann nicht abgelesen werden