

Verbrauchswerte und Kosten aus EVU-Rechnungen

Gebäude	Monte Scherbelino		Bauherrenamt	79.1	Dez	10
Straße, Nr.	Babenhäuser Landstraße	80	Stadtbezirk	332	OBZ	5
Nutzung	Bauwerke für die Abfallbeseitigung		Bauwerkzuordnung	8600		

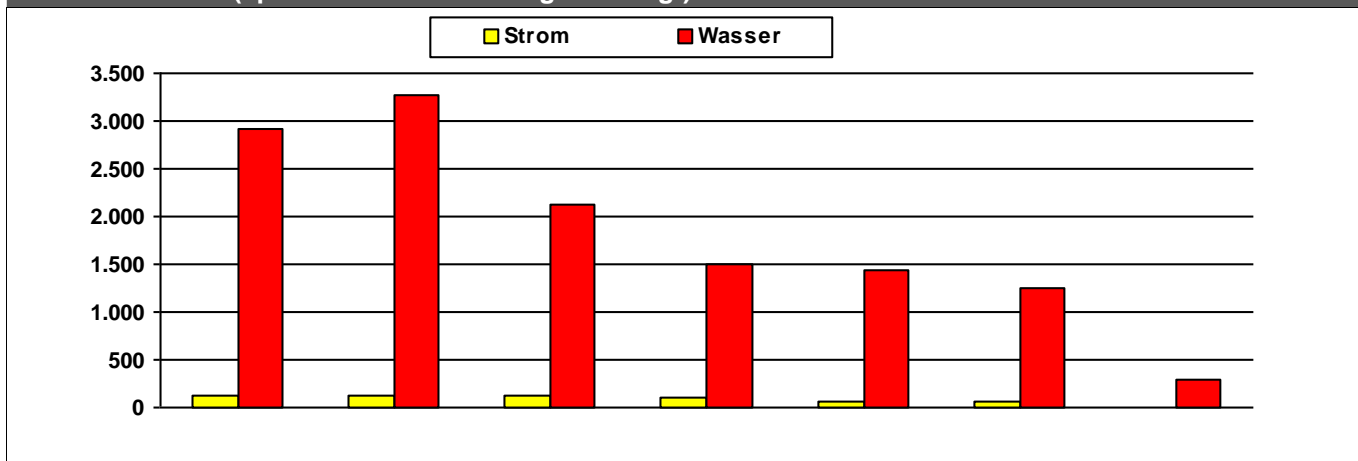
Nettoraumfläche (beheizt)

	2010	2011	2012	2013	2014	2015	2016	
NRF (beh.)	0	0	0	0	0	0	0	m ²

Witterungskorrekturfaktoren*: (> 1: warmes Jahr, < 1: kaltes Jahr)

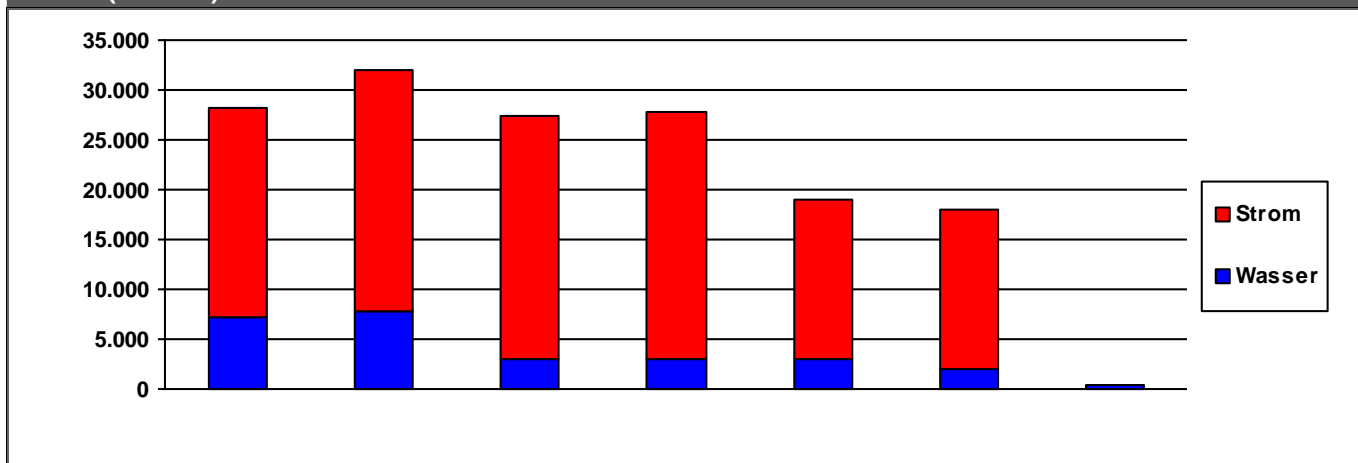
	2010	2011	2012	2013	2014	2015	2016
Heizung	0,90	1,13	1,01	0,96	1,21	1,06	1,02

Verbrauchswerte (spezifisch und witterungsbereinigt)



	2010	2011	2012	2013	2014	2015	2016	
Strom	121	129	129	114	59	68		MWh
Wasser	2.915	3.276	2.119	1.495	1.437	1.240	294	m ³

Kosten (absolut)



	2010	2011	2012	2013	2014	2015	2016	
Strom	21.030	24.105	24.387	24.865	15.941	15.959	0	€/a
Wasser	7.152	7.874	2.931	2.970	3.086	2.023	481	€/a
Summe	28.182	31.979	27.318	27.836	19.028	17.982	481	€/a

Verbrauchsdaten in der letzten Abrechnungsperiode sind nicht immer vollständig.

Die periodische Zuordnung der Verbrauchsdaten für Heizöl, Pellets und Flüssiggas erfolgt anteilig auf Basis der Rechnungsdaten.

* Wetterstation Flughafen Frankfurt am Main, 1991-2010

Quelle: www.energiemanagement.stadt-frankfurt.de

Verbrauchswerte und Kosten aus EVU-Rechnungen

Gebäude	Umweltamt		Bauherrenamt	79.1	Dez	10
Straße, Nr.	Galvanistraße	28	Stadtbezirk	342	OBZ	2
Nutzung	Verwaltungsgebäude mit normaler technischer Ausstattung		Bauwerkzuordnung	1310		

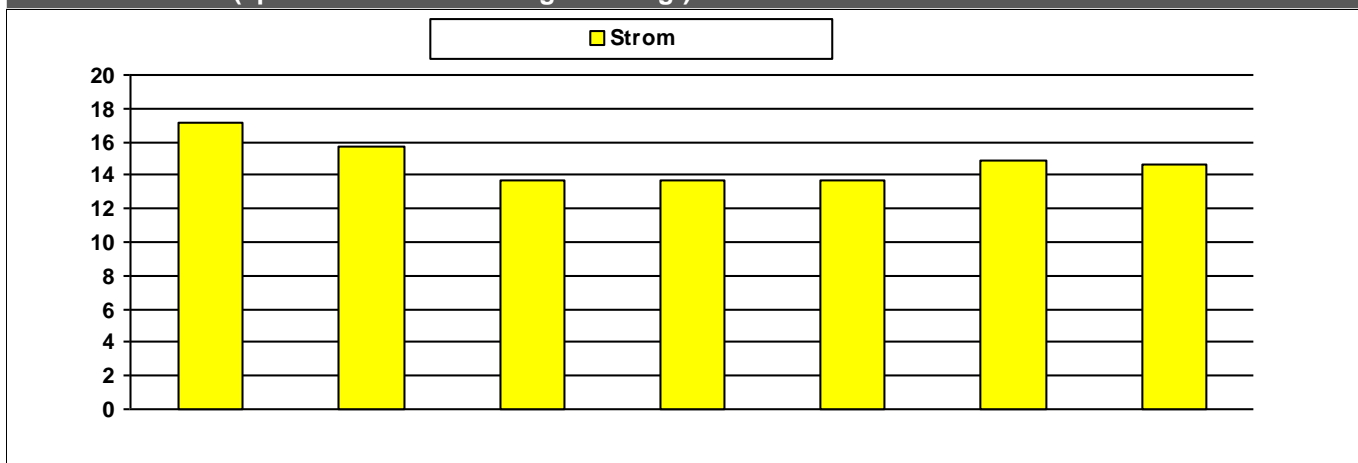
Nettoraumfläche (beheizt)

	2010	2011	2012	2013	2014	2015	2016	
NRF (beh.)	6.980	6.980	6.980	6.980	6.980	6.980	6.980	m ²

Witterungskorrekturfaktoren*: (> 1: warmes Jahr, < 1: kaltes Jahr)

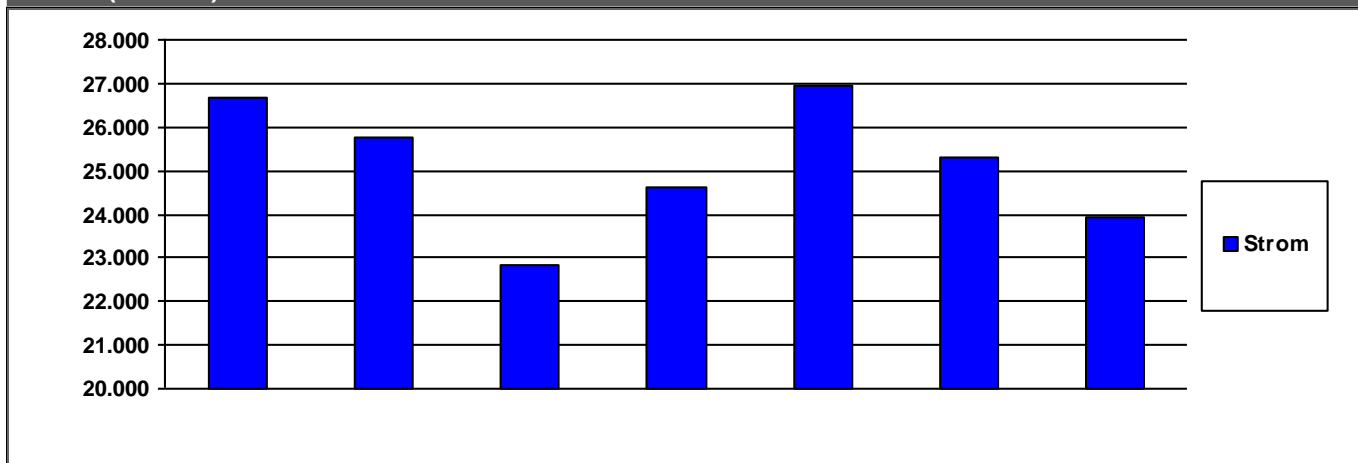
	2010	2011	2012	2013	2014	2015	2016
Heizung	0,90	1,13	1,01	0,96	1,21	1,06	1,02

Verbrauchswerte (spezifisch und witterungsbereinigt)



	2010	2011	2012	2013	2014	2015	2016	
Strom	17	16	14	14	14	15	15	kWh/m ² a

Kosten (absolut)



	2010	2011	2012	2013	2014	2015	2016	
Strom	26.672	25.780	22.834	24.634	26.950	25.292	23.919	€/a

	2010	2011	2012	2013	2014	2015	2016	
Summe	26.672	25.780	22.834	24.634	26.950	25.292	23.919	€/a

Kommentare

Strom	BHKW mit 5 kW el
--------------	------------------

Verbrauchsdaten in der letzten Abrechnungsperiode sind nicht immer vollständig.

Die periodische Zuordnung der Verbrauchsdaten für Heizöl, Pellets und Flüssiggas erfolgt anteilig auf Basis der Rechnungsdaten.

* Wetterstation Flughafen Frankfurt am Main, 1991-2010

Quelle: www.energiemanagement.stadt-frankfurt.de