

## Verbrauchswerte und Kosten aus EVU-Rechnungen

<b>Gebäude</b>	Ausbildungsstätte der städtischen Kliniken		<b>Bauherrenamt</b>	54/4	<b>Dez</b>	10
<b>Straße, Nr.</b>	Königsteiner Straße	84	<b>Stadtbezirk</b>		<b>OBZ</b>	
<b>Nutzung</b>	Berufsbildende Schulen		<b>Bauwerkzuordnung</b>	4200		

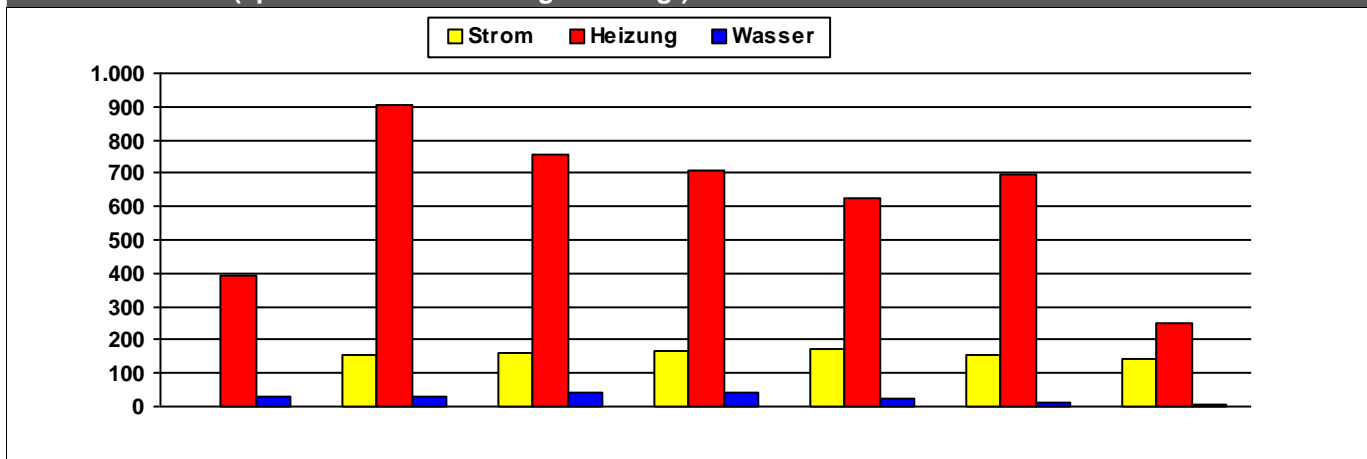
### Nettogrundfläche (beheizt)

	2009	2010	2011	2012	2013	2014	2015	
<b>NGF (beh.)</b>			0	0				m <sup>2</sup>

### Witterungskorrekturfaktoren (> 1: warmes Jahr, < 1: kaltes Jahr)

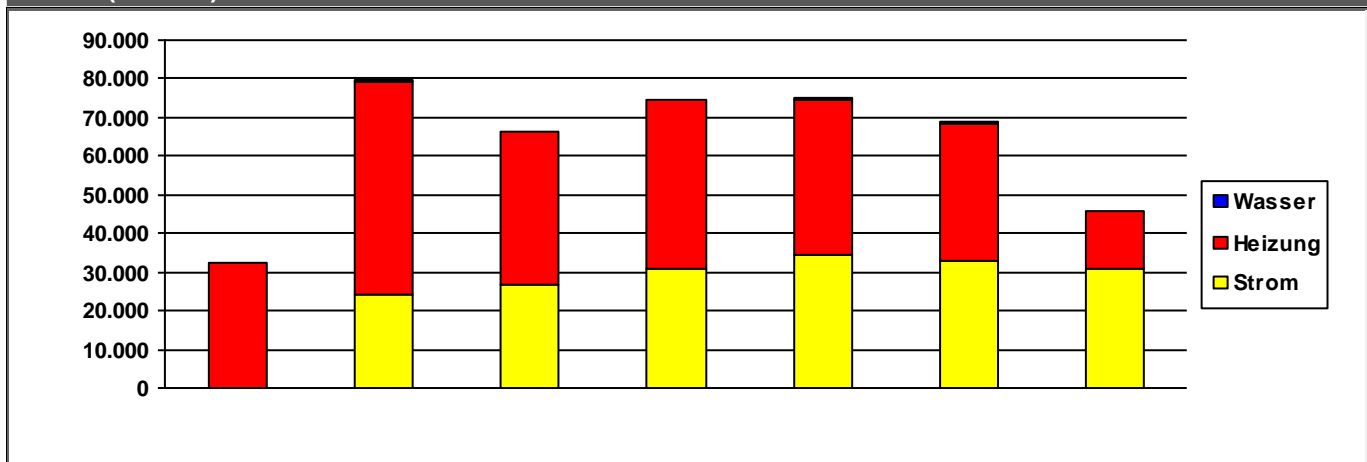
	2009	2010	2011	2012	2013	2014	2015
<b>Heizung</b>	1,04	0,90	1,13	1,00	0,96	1,21	1,06

### Verbrauchswerte (spezifisch und witterungsbereinigt)



	2009	2010	2011	2012	2013	2014	2015	
<b>Strom</b>		154	160	168	173	152	145	MWh
<b>Heizung</b>	392	908	755	709	625	698	253	MWh
<b>Wasser</b>	29	29	39	44	26	13	5	m <sup>3</sup>

### Kosten (absolut)



	2009	2010	2011	2012	2013	2014	2015	
<b>Strom</b>	0	23.967	26.925	30.930	34.597	32.763	30.844	€/a
<b>Heizung</b>	32.240	55.394	39.257	43.460	40.149	35.887	14.737	€/a
<b>Wasser</b>	140	151	183	152	105	62	22	€/a
<b>Summe</b>	32.379	79.512	66.365	74.542	74.851	68.712	45.603	€/a

## Verbrauchswerte und Kosten aus EVU-Rechnungen

Gebäude	Städtische Kliniken Höchst		Bauherrenamt	54/4	Dez	10
Straße, Nr.	Gotenstraße	6	Stadtbezirk	570	OBZ	6
Nutzung	Krankenhäuser und Unikliniken für Akutranke		Bauwerkzuordnung	3200		

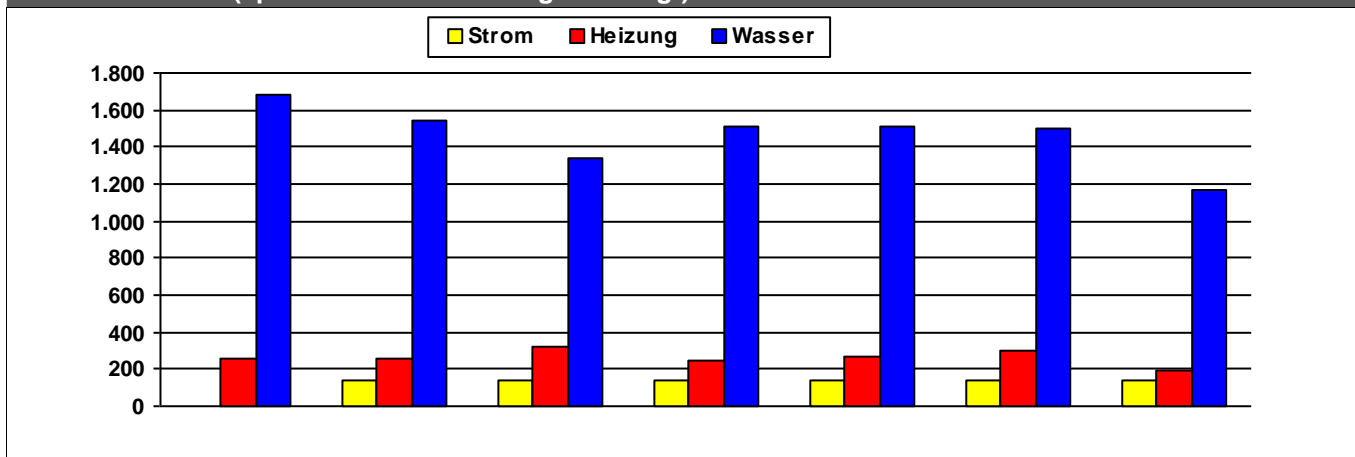
### Nettogrundfläche (beheizt)

	2009	2010	2011	2012	2013	2014	2015	
NGF (beh.)	82.529	82.529	82.529	82.529	82.529	82.529	82.529	m <sup>2</sup>

### Witterungskorrekturfaktoren (> 1: warmes Jahr, < 1: kaltes Jahr)

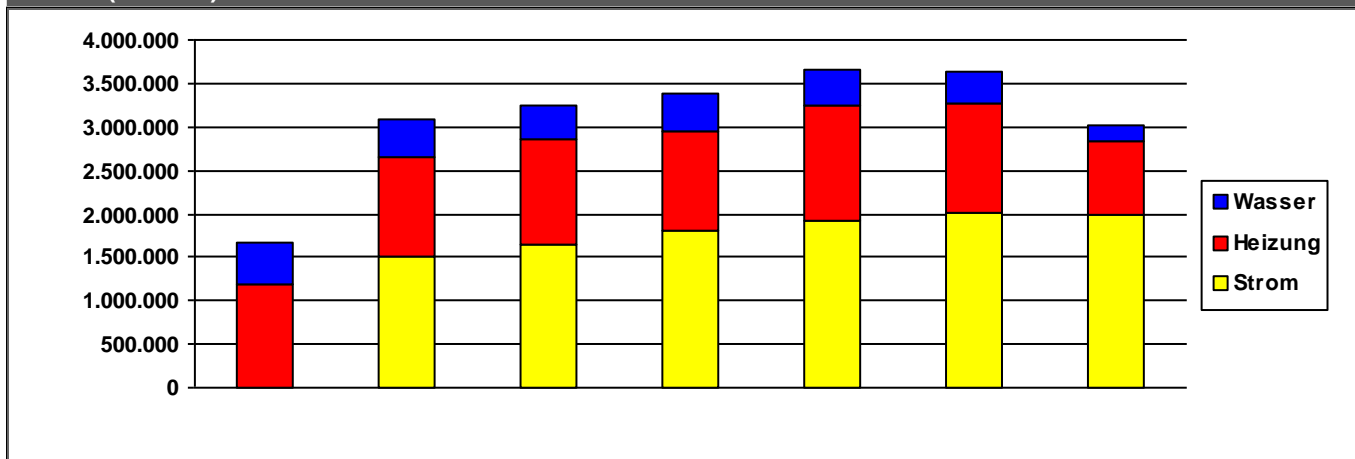
	2009	2010	2011	2012	2013	2014	2015
Heizung	1,04	0,90	1,13	1,00	0,96	1,21	1,06

### Verbrauchswerte (spezifisch und witterungsbereinigt)



	2009	2010	2011	2012	2013	2014	2015	
Strom		136	137	140	138	135	135	kWh/m²a
Heizung	256	257	324	245	270	298	197	kWh/m²a
Wasser	1.686	1.539	1.341	1.512	1.513	1.505	1.173	l/m²a

### Kosten (absolut)



	2009	2010	2011	2012	2013	2014	2015	
Strom	0	1.519.210	1.636.401	1.797.399	1.920.574	2.006.966	1.998.538	€/a
Heizung	1.196.968	1.126.637	1.231.203	1.143.427	1.316.391	1.267.931	840.935	€/a
Wasser	475.584	433.355	379.447	437.621	426.209	352.586	179.695	€/a
Summe	1.672.552	3.079.203	3.247.050	3.378.447	3.663.174	3.627.483	3.019.168	€/a